






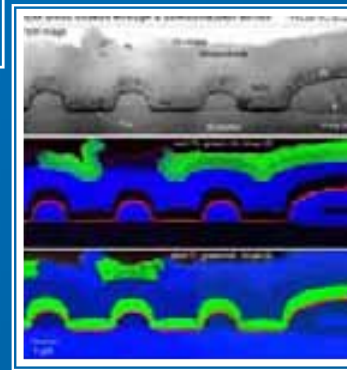

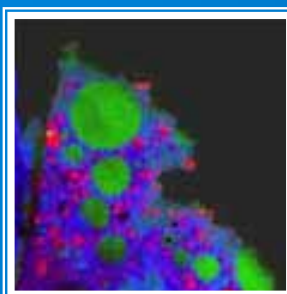
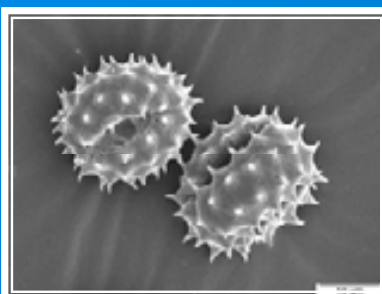
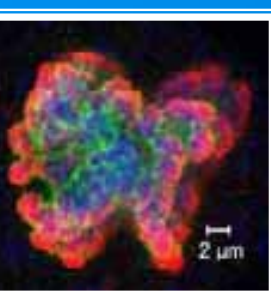
5-8 juin 2007 - X^{ème} Colloque de la Société Française des Microscopies

en collaboration avec le GN-MEBA et le CFPU

Grenoble - Pôle Minatec- Maison des Micro et Nanotechnologies



Rhône-Alpes



Infos et inscriptions :

Date limite d'inscription: 1^{er} mai 2007- Date limite de soumission: 30 mars 2007
sfmu2007.free.fr - www.gn-meba.org

4 et 5 juin : Ateliers

STEM, FLIM, Cry-microscopie, Diffraction en précession, FIB, ImageJ

5 au 8 juin : Colloque-Exposition-Posters

* Conférences plénières:

Microscopie électronique, optique et RX

* Symposiums communs:

Nouveaux développements—Imagerie-Reconstruction 3D

Mesures de textures-déformations et contraintes

* Symposiums spécifiques

Microscopie quantitative-Développement en microscopie photonique-Microscopie et rayonnement synchrotron-Les virus-Les nano-objets-Approche 3D en imagerie moléculaire, cellulaire, tissulaire et intra-vitale-Matériaux pour le transport et matériaux pour l'énergie-Nanoparticules et colloïdes organiques ou hybrides- Matériaux fonctionnels pour la microélectronique, l'optique, le magnétisme- Auto-assemblage, auto-organisation et cristaux liquides

Mardi 5 juin : Inauguration exposition - Prix favard (sponsors: Oxford et FEI)

Mercredi 6 juin : réception au musée organisée par la ville de Grenoble

Judi 7 juin : AG-SFµ - Prix poster - Banquet

